

ロンタイ シード

小規模な工事現場に最適な吹付資材。

小面積用吹付配合資材



1 梱包
150㎡

【備考】50㎡を1セットにしております。

施工方法

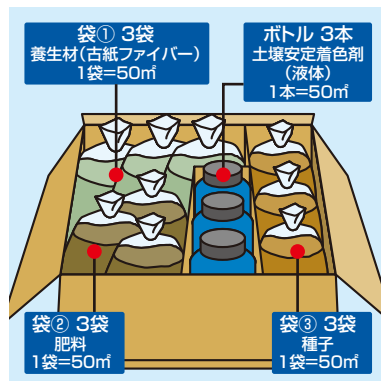
(施工面積50㎡の場合)

1. 種子、肥料、養生材(古紙ファイバー)各1袋を混合し、現場に均一に散布してください。
2. ボトルの10分の1を、水4ℓで希釈し、均一に散水してください。希釈した溶液4ℓで約5㎡分になります。
3. 2の手順を繰り返し、施工法面全体に散水してください。

【施工上の注意】

降雨中および強風時の施工は避けてください。

ケース内容




ダブル アナコンダネット

市場単価
製品

2重ネットを使用し、長期的な肥料効果を持つ肥料袋を装着。

繊維ネット(2重ネット・肥料袋付)



ダブルアナコンダネットの特徴

種子の選択が可能

種子を装着していない、吹付用ネットです。吹付時に自由に種子の選択が可能です。


長期的な緑化を実現

ゆっくり溶け出す肥料と土壌改良材を充填した肥料袋を装着しており、長期的な緑化を実現します。

市場単価工法

市場単価工法 繊維ネット工(肥料袋付)に該当する製品です。

製品構造図



製品名	巾	長さ	1 梱包	肥料袋間隔
ダブルアナコンダネット-I-40	1.0m	15m	30㎡	40cm

【備考】アンカーピン・止釘は別売りです。



それは、人を守る緑。

ロンタイ 株式会社

<https://www.rontai.co.jp/>

【本社】〒570-0011 大阪府守口市金田町3丁目1番11号
TEL. (06) 6902-9401 (代表) FAX. (06) 6905-9070
E-mail: info@rontai.co.jp